




TREZOR (350X400X400)



Bezpečné, kompatibilní

ČÍSLO PRODUKTU: 107131
Model:DBT400

Vážený zákazníku,

Děkujeme, že jste si vybrali výrobek od naší společnosti.

Abyste si výrobek užívali co nejdéle a zajistili bezpečné zacházení, dbejte na dodržování návodu k montáži a obsluze na následující straně. Tyto pokyny si prosím uschovejte pro budoucí použití.



**Pouze pro domácí použití a není vhodný pro
komerční použití.**



INSTRUKCE

1. Otevření trezoru:

a) Zadejte kód (původní tovární kód je 1,5,9) a stiskněte tlačítko "*" nebo "#", dokud se nerozsvítí zelená kontrolka, do 5 sekund otočte klíčem nebo knoflíkem (v případě otočné kliky jím nejprve otočte) a zatáhnutím otevřete trezor.

b) Při každém stisknutí tlačítka bliká žlutá kontrolka a ozve se pípnutí, které potvrzuje, že mikroprocesor přijal váš vstup. Pokud žlutá kontrolka svítí nepřetržitě a pípání nepřestává, je váš vstup nesprávný. Po třech nesprávných zadáních nebude možné zadat kód po dobu 20 s. Po dalších třech nesprávných pokusech bude zadání zablokováno na 5 minut.

2. Zavření trezoru:

Zavřete dveře a otočte klíčem nebo klikou (v případě otočné kliky ji dejte do svislé polohy).

3. Nastavení a změna kódu:

a) Ujistěte se, že jsou dvířka trezoru otevřená, a stiskněte resetovací tlačítko. Když se rozsvítí žlutá kontrolka, musíte...

Zadejte požadovaný uživatelský kód (3-8 číslic).

Stisknutím tlačítka "*" nebo "#" zadávání dokončíte.

b) Pokud trvale svítí žlutá kontrolka a je trvale slyšet zvukový signál, zadaný kód není správný. Chcete-li změnit uživatelský kód, musíte tyto kroky zopakovat.

4. Ruční otevírání trezoru:

Pokud jste kód zapoměli, sejměte kryt vedle otočného knoflíku, vložte klíč do klíčové dírky a otočte jím doleva, abyste knoflíkem nebo otočnou rukojetí pohnuli. Tím se dveře otevřou.

Nikdy nedávejte klíč do trezoru!

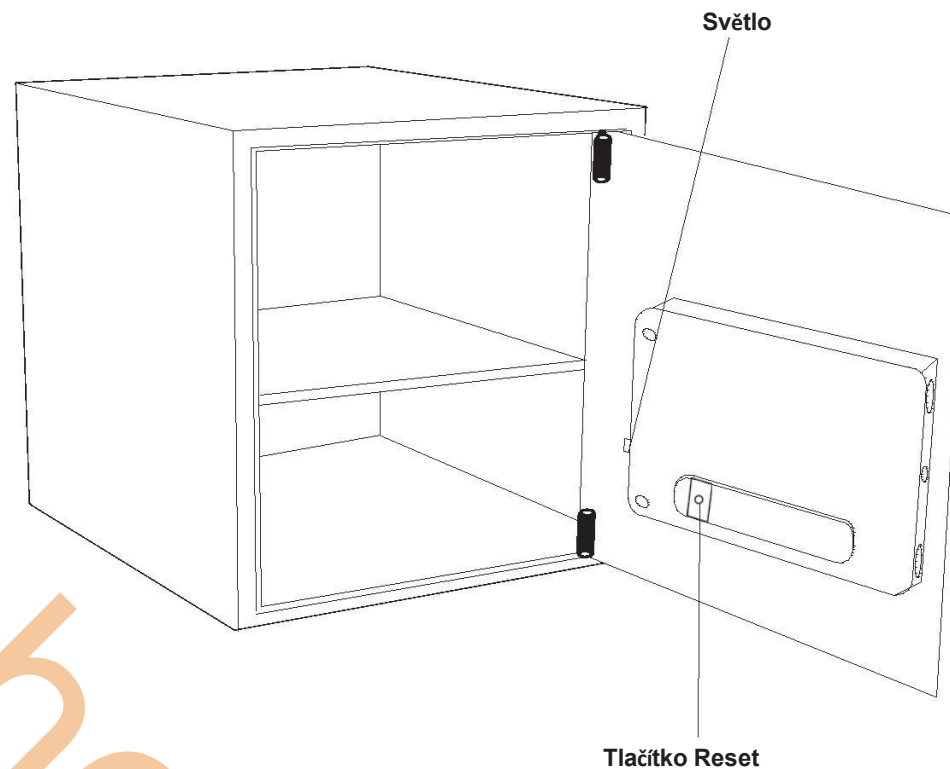

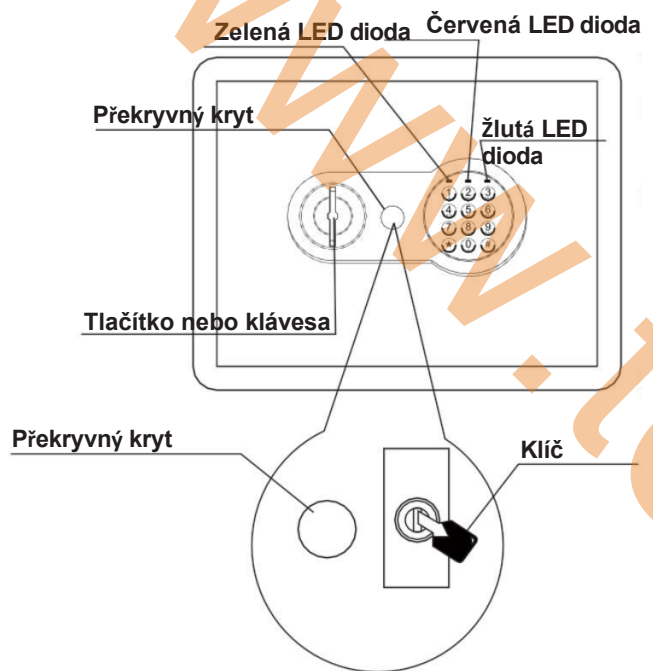
5. Výměna baterie:

Pokud svítí červená a zelená kontrolka, je třeba vyměnit baterii.

Před zavřením dvířek zkontrolujte, zda je baterie správně usazena.

6. Světlo

Po otevření dveří trezoru pomocí kódu pro otevření se přibližně na 20 sekund rozsvítí automatické vnitřní osvětlení.





Toto označení znamená, že tento výrobek by neměl být likvidován společně s ostatními odpady z domácností v celé EU. Abyste předešli možnému poškození životního prostředí nebo lidského zdraví v důsledku nekontrolované likvidace odpadu, recyklujte jej zodpovědně a podpořte tak udržitelné opětovné využívání materiálových zdrojů. Pro vrácení použitého zařízení využijte systémy pro vrácení a sběr odpadu nebo se obraťte na prodejce, u kterého byl výrobek zakoupen. Ti mohou tento výrobek převzít k ekologicky bezpečné recyklaci.

Symbols on manufacturers, labels and/or in attached documents indicate that used electrical or electronic products and components must not be mixed with general household waste. For the purpose of proper processing, use and recycling of e-waste, and used components, return these products to collection points specified in accordance with national regulations and European directives. Correct disposal of electrical and electronic equipment and components helps to preserve valuable resources and prevent possible adverse effects on human health, which could result from inappropriate disposal of waste. Further information on collection and recycling of electrical and electronic equipment and components can be obtained from the local authority, in the service for waste disposal or at the retail point where you purchased the products.

Správná likvidace tohoto výrobku



V EU tento symbol označuje, že tento výrobek by neměl být likvidován společně s ostatním domovním odpadem. Odpadní zařízení obsahuje cenné recyklovatelné materiály, které by měly být recyklovány a neměly by poškozovat životní prostředí nebo lidské zdraví tím, že nekontrolované odstraňování odpadu. Staré spotřebiče proto odevzdávejte prostřednictvím vhodné sběrné systémy nebo spotřebič odevzdejte k likvidaci v místě, kde jste jej zakoupili. Tam pak spotřebič odešlou k recyklaci.



"Poznámky v souladu se zákonem o bateriích

Jako koncový uživatel jste ze zákona povinni použité baterie vrátit. Po použití můžete baterie odevzdat nám nebo na určených sběrných místech (např. na obecních sběrných místech nebo u prodejců).

vrácení zdarma

Baterie nám můžete také vrátit. Poštovné za vrácení použité baterie vám uhradíme.

Symbols uvedené na bateriích mají následující význam:

= Baterie se nesmí vyhazovat do domovního odpadu

Pb = Baterie obsahuje více než 0,004 hmotnostních procent olova.

Cd = baterie obsahuje více než 0,002 hmotnostních procent kadmia.

Hg = baterie obsahuje více než 0,0005 % hmotnostních rtuti."

www.tokrahome.co