

ČESKÝ NÁVOD



***Mobilní stojan na ráfky a
pneumatiky***



Kód produktu: 108852

**TENTO NÁVOD SI USCHOVEJTE PRO
BUDOUCÍ POTŘEBU. POKUD BUDETE
PRODUKT PŘEDÁVAT JINÉ OSOĚ, PŘEDEJTE
JÍ TAKÉ TENTO NÁVOD.**









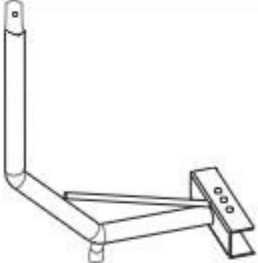



NÁVOD

- **UPOZORNĚNÍ:** Dodržujte bezpečnostní pokyny a montážní instrukce, abyste snížili riziko zranění osob nebo poškození výrobku. Určeno pouze pro domácí použití, není určeno pro komerční použití.
- **Důležité:** Před použitím si přečtěte návod celý a pečlivě. Návod si uschovejte pro pozdější použití. Pokud výrobek předáte další osobě, předejte jí i tento návod.
- Uchovávejte malé díly mimo dosah dětí. Při vybalování dbejte na to, aby děti neměly přístup k plastovým sáčkům a dalším obalům – hrozí nebezpečí udušení.
- Zkontrolujte, zda je dodávka kompletní. Pozdější reklamace z důvodu neúplnosti dodávky nemusí být uznány.
- Zkontrolujte všechny prvky a díly, zda nejsou poškozené. I při pečlivé kontrole může během přepravy dojít k poškození. V takovém případě výrobek nepoužívejte. Vadné díly mohou způsobit nebezpečí a zranění.
- Nikdy výrobek neupravujte. Úpravami zaniká záruka a výrobek se může stát nebezpečným.
- Čištění: Výrobek čistěte měkkou houbou a teplou mýdlovou vodou. Nepoužívejte čisticí prostředky s rozpouštědly ani prací prostředky (např. bělidla) – mohou výrobek poškodit.
- Vybalte všechny díly a rozložte je na horní stranu kartonu nebo na jiný čistý povrch. Tím ochráníte výrobek. Dávejte pozor, abyste při práci s náradím nepoškrábali podlahu.
- Před použitím se ujistěte, že je výrobek kompletně smontovaný podle obrázku v návodu.

BEZPEČNOSTNÍ POKYNY

- Stojan na kola je vhodný pro velikost ráfků až do 225 mm. Dodržujte tyto rozměry, aby byla zajištěna stabilita a nedošlo k převrácení.
- Maximální zatížení na jedno rameno: **25 kg**. Maximální celkové zatížení: **100 kg**.
- Nepokoušejte se s naloženým stojanem chodit po schodech nahoru nebo dolů ani ho táhnout.
- Okamžitě přestaňte výrobek používat, pokud má stojan ostré hrany nebo je poškozený.
- Pravidelně kontrolujte, zda jsou šrouby pevně dotaženy.
- Pravidelně kontrolujte tlak v pneumatikách.
- Pneumatiky skladujte na místě, které je čisté, suché, tmavé, dobře větrané, chladné a bez mrazu.

SEZNAM DÍLŮ:

DÍL	Č	KS
	CO1	1
	CO2	3
	CO3	7
	CO4	3
	CO5	4
	CO6	4
	CO7	3
	CO8	1
	CO9	1
	CO10	1
	CO11	1
	CO12	1



LIKVIDACE:

Po skončení životnosti výrobku odevzdejte cenné suroviny k řádné recyklaci. Pokud si nejste jisti správným postupem recyklace, obraťte se na místní sběrný dvůr nebo recyklační centrum.



DÍL:	Č.	KS
	CO13	1
	CO14	1
	CO15	4

