



ČESKÝ NÁVOD



TokraHome
vše pro lepší bydlení

BDA-110034-001 / 07.04.2025

Základna pro zahradní skleník

Číslo výrobku: 110034



www.DEUBAXX.de

NÁVOD

Vážená zákaznice, vážený zákazníku,

děkujeme, že jste se rozhodli pro náš produkt. Zakoupením jednoho z našich značkových výrobků jste udělali správnou volbu. Abychom splnili požadovaný vysoký standard kvality, podléhají naše výrobky pravidelným kontrolám a samozřejmě vždy splňují přísné požadavky Evropské unie.



NÁVOD K POUŽITÍ PŘEČTĚTE SI. DŮLEŽITÉ UPOZORNĚNÍ. USCHOVEJTE PRO BUDOUCÍ POUŽITÍ!

Před prvním použitím si návod k použití pečlivě a důkladně přečtěte. Tento návod si uschovejte pro případnou budoucí potřebu. Pokud byste produkt někdy předávali dál, nezapomeňte předat i tento návod.



POZOR! MOŽNÉ NEBEZPEČÍ!

Dodržujte bezpečnostní pokyny a montážní návod, abyste předešli riziku zranění nebo poškození výrobku.



NEBEZPEČÍ UDUŠENÍ!

Uchovávejte malé díly a obalový materiál mimo dosah dětí!



PŘI MONTÁŽI NOŠTE RUKAVICE!



ÚPRAVY PRODUKTU

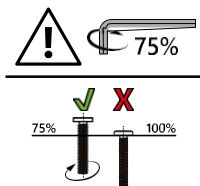
Nikdy neprovádějte žádné úpravy na výrobku! Úpravy vedou ke ztrátě záruky a výrobek se může stát v nejhorším případě dokonce nebezpečným.



vše pro lepší bydlení

OBECNÉ POKYNY

- Pro montáž doporučujeme 1–2 osoby.



- Při montáži držte děti v dostatečné vzdálenosti. Nebezpečí poranění!
- Vezměte prosím na vědomí, že šrouby se nejprve nasazují ručně a utahují se jen lehce, aby šroub držel a díly volně spojoval.

- Šrouby smí být pevně utaženy až poté, co jsou všechny díly správně spojeny. Dodatečným utažením šroubů lze vyrovnat malé odchylky vrtných otvorů nebo svarů, které mohou vzniknout u ručně vyráběných produktů.
- Ujistěte se, že je tento výrobek před použitím zcela smontován. Zkontrolujte, zda jsou všechny šrouby dostatečně utaženy, a pravidelně to kontrolujte.
- Šrouby nepřetáhněte, příliš utažené šrouby mohou poškodit materiál a vést k tvorbě trhlin.
- Pokud nebudete provádět pravidelnou údržbu a péči, výrazně zkrátíte životnost vašeho výrobku. Za následné škody vzniklé v důsledku nedostatečné údržby a péče nemůžeme převzít žádnou odpovědnost.
- Používejte pouze na rovném, pevném a nosném podkladu.
- POZOR! Držte prsty a končetiny mimo dosah pohyblivých částí, nebezpečí skřípnutí!

URČENÉ POUŽITÍ

Základna pro upevnění skleníku.

Používejte výrobek pouze k určenému účelu. Výrobce nenese odpovědnost za škody vzniklé v důsledku nesprávného použití. Jakákoli úprava výrobku může negativně ovlivnit bezpečnost, způsobit nebezpečí a vést ke ztrátě záruky.



Pouze pro domácí použití, nikoli pro komerční využití!

POKYNY K ROZBALENÍ

Otevřete karton a vyjměte produkt. Po vybalení zkontrolujte, zda je produkt kompletní a není poškozený. Pozdější reklamace nebudou akceptovány.

POKYNY PRO ÚDRŽBU A PÉČI



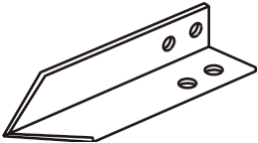




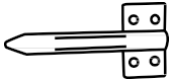
- Nikdy nepoužívejte chemické čisticí prostředky. Dodržujte pokyny pro údržbu uvedené na čisticím prostředku.
- Při práci se základnou vždy používejte vhodné nářadí.
- Pravidelné čištění, kontrola a údržba zvyšují bezpečnost a životnost základny.

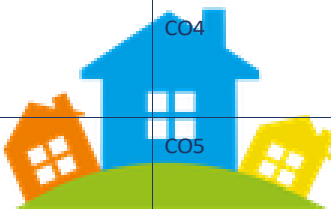
LIKVIDACE

Na konci dlouhé životnosti vašeho výrobku prosím zajistěte odbornou likvidaci cenných surovin, aby mohlo dojít k řádné recyklaci. Pokud si nejste jisti, jak nejlépe postupovat, rádi vám pomohou místní likvidační podniky nebo sběrný.



SEZNAM DÍLŮ

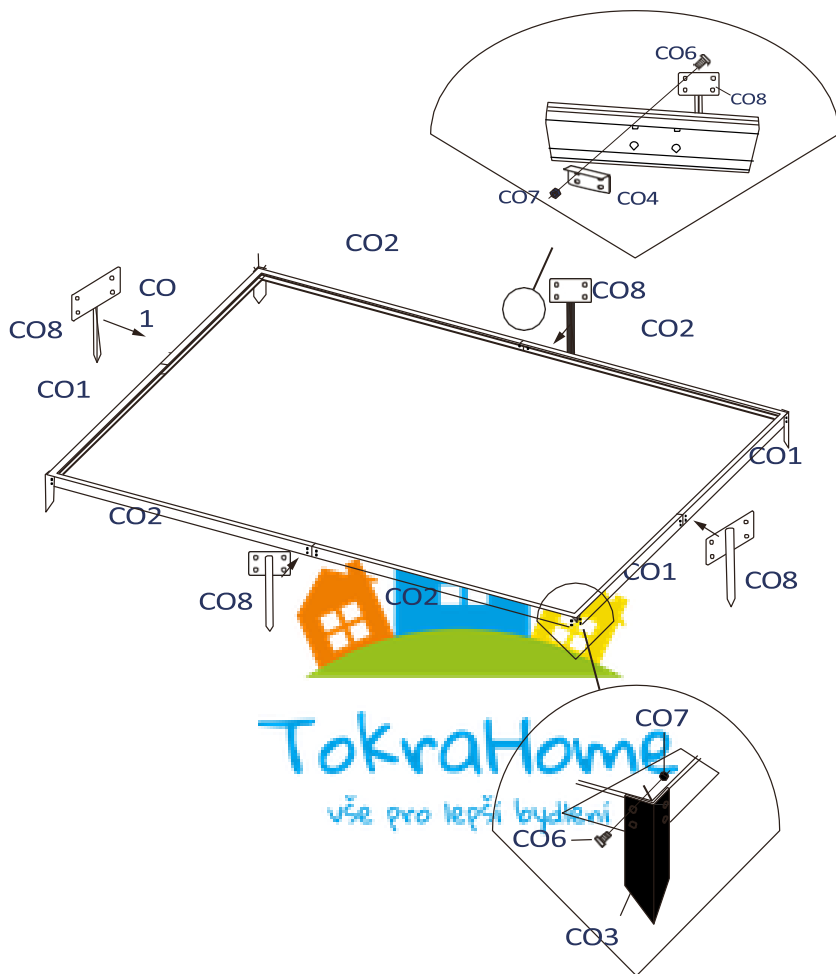
	OZNAČENÍ	POČET KUSŮ
	CO1	4
	CO2	4
	CO3	4
	CO4	4
	CO5	14
	CO6	32
	CO7	32
	CO8	4



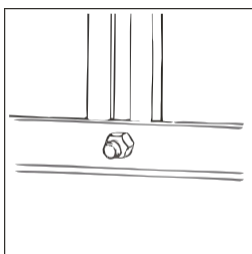
TokratHome

vše pro lepší bydlení

KONSTRUKCE



TokraHome
vše pro lepší bydlení



CO-5

