

ČESKÝ NÁVOD



Přenosné ohniště s jiskrovou clonou



Číslo výrobku: 101099

**TENTO NÁVOD SI USCHOVEJTE PRO
BUDOUCÍ POTŘEBU. POKUD BUDETE
PRODUKT PŘEDÁVAT JINÉ OSOĚ, PŘEDEJTE
JÍ TAKÉ TENTO NÁVOD.**

Bezpečnostní pokyny a důležité informace

- Uchovávejte malé části a obalový materiál mimo dosah dětí. Nebezpečí udušení!
- Zkontrolujte úplnost dodávky ihned po převzetí. Pozdější reklamace z důvodu nekompletnosti nemusí být uznány.
- Před montáží zkontrolujte všechny díly, zda nejsou poškozené. I při pečlivé kontrole může během přepravy dojít k poškození. Pokud zjistíte závadu, výrobek nesestavujte. Poškozené díly mohou být nebezpečné a ohrozit zdraví.
- Neprovádějte žádné úpravy výrobku. Jakékoli změny vedou ke ztrátě záruky a mohou způsobit, že se výrobek stane nebezpečným (v krajním případě i životu nebezpečným).
- Všechny díly opatrně vybalte a položte je na horní část kartonu nebo na jiný čistý povrch. Předejdete tím poškození výrobku.
- Při práci s nářadím chraňte podlahu před poškrábáním.
- Před použitím se ujistěte, že je výrobek kompletně smontovaný.

Čištění a údržba

- K čištění použijte houbu a teplou mýdlovou vodu.
- Nepoužívejte čisticí prostředky obsahující rozpouštědla ani agresivní chemii (např. bělidla) — mohou výrobek poškodit.

TokraHome

Bezpečnostní pokyny

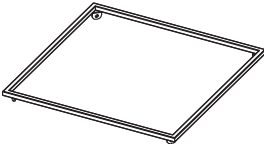
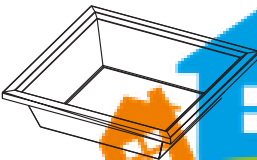
- Výrobek použijte pouze na pevném a rovném povrchu a vždy zajistěte jeho stabilitu. Pád výrobku může mít vážné následky. Malé části uchovávejte mimo dosah dětí.
- POZOR! Při prvním zapálení ohniště se vypálí žáruvzdorný nátěr. Jde o běžný proces. Během vypalování se může objevit nepříjemný zápach. První zapálení provádějte venku a na místě s dostatečným větráním.
- POZOR – OHĚŇ! Udržujte děti a domácí zvířata v bezpečné vzdálenosti od ohniště.
- POZOR! Nebezpečí popálení. Miska, víko a rukojeť víka mohou být velmi horké.
- Při montáži udržujte malé děti v bezpečné vzdálenosti. POZOR! Nebezpečí zranění.
- Ohniště nikdy nepoužívejte v budovách ani v zastřešených prostorech. Zajistěte, aby v okolí nebyly snadno hořlavé materiály. Létající jiskry mohou způsobit požár. Používejte pouze vhodné podpalovače.

- POZOR! K zapálení ani k posílení ohně/žhavých uhlíků nepoužívejte líh, petrolej ani parafín.
- Ohniště se nedotýkejte a nepřemisťujte ho, pokud je horké.
- Před čištěním nechte ohniště zcela vychladnout.
- Chraňte výrobek před deštěm a povětrnostními vlivy. Doporučujeme použít ochranný obal, aby se snížilo riziko vzniku rzi.
- Vždy postupujte opatrně.

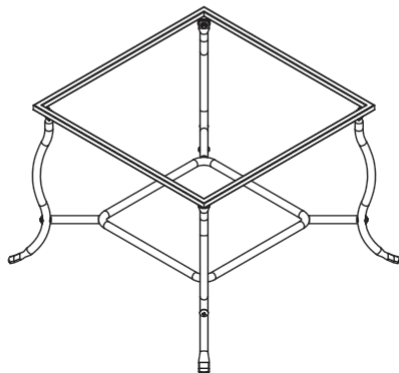
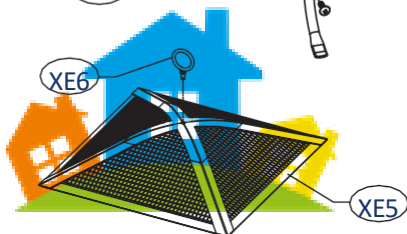
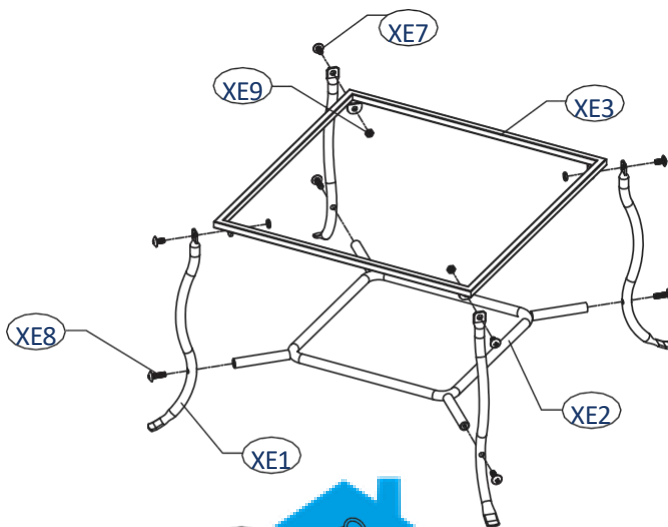


SEZNAM DÍLŮ:



DÍL	Č	KS
	XE1	4
	XE2	1
	XE3	1
	XE4	1
	XE5	1
 vše pro lepší bydlení	XE6	1
 Šroub M6 x L20	XE7	4
 Šroub M6 x L15	XE8	4
 Matice M6	XE9	5
	XE10	1

ROZLOŽENÝ POHLED:



Likvidace

Po skončení životnosti výrobku zajistěte jeho odbornou likvidaci, aby bylo možné materiály správně recyklovat. Pokud si nejste jisti správným postupem, obraťte se na místní sběrný dvůr nebo specializovanou firmu na likvidaci odpadu, kde vám rádi poradí.

